Dulux PROFESSIONAL

# ЗДРАВООХРАНЕНИЕ

## ЗДОРОВАЯ СРЕДА
## ПРЕКРАСНОЕ САМОЧУВСТВИЕ

AkzoNobel

# РОЛЬ ЦВЕТА В НАШЕЙ ЖИЗНИ

Цвета оказывают огромное влияние на наши эмоции.

Мегаполис диктует нам свой ритм жизни с насыщенным графиком и высоким уровнем стресса. Для хорошего самочувствия мы прибегаем к помощи цветотерапии, используя весь свой багаж накопленных знаний и опыта. Цветовые решения способны творить чудеса, улучшая настроение и создавая благоприятную атмосферу для жизни, работы и отдыха.

# ГОРОДА ДЛЯ ЛЮДЕЙ

Представляем вашему вниманию всемирную программу AkzoNobel по оздоровлению и улучшению городской среды.

# ПРОДУКЦИЯ И ТЕХНОЛОГИИ ДЛЯ ПРОФЕССИОНАЛЬНОГО ИСПОЛЬЗОВАНИЯ

Профессиональные потребности наших клиентов лежат в основе деятельности компании AkzoNobel. Среди них особого внимания заслуживают медицинские учреждения. Вы можете быть уверены, что вне зависимости от масштабов и сложности задач, мы поможем вашей больнице или госпиталю стать символом отличного самочувствия и крепкого здоровья.

При создании Dulux Professional Bidno 20 используются новейшие технологии. Мы понимаем, что объекты медицинского назначения должны быть привлекательны как снаружи, так и внутри. В них должна царить атмосфера уверенности и спокойствия.

Наряду с тем, что мы заботимся о здоровье людей, мы не забываем и о сохранении экологии. Наш отдел исследований и разработок прилагает все усилия к тому, чтобы наша продукция отличалась низким содержанием летучих органических соединений и не оказывала негативного воздействия на окружающую среду, сохраняя при этом насыщенность цвета, долговечность и внешнюю привлекательность.

# НАШ ВКЛАД В СФЕРУ ЗДРАВООХРАНЕНИЯ — СОЗДАНИЕ ЛУЧШИХ УСЛОВИЙ ДЛЯ МЕДРАБОТНИКОВ И ПАЦИЕНТОВ

Не секрет, что успех современного медицинского центра во многом зависит от того, насколько в нем удобно работать врачам и медицинскому персоналу. Чистота и уют палат, атмосфера защищенности и покоя способны оказать благотворное влияние на посетителей и помочь выздоровлению пациентов.

Наш богатый опыт модернизации медицинских центров показывает, что цветовые палитры и дизайн помещений воздействуют на физическое самочувствие и настроение. Мы готовы делиться своими знаниями и подскажем, какие материалы и цвета будут идеально соответствовать функционалу ваших помещений.

Качество нашей продукции и удобство ее использования сведут к минимуму технические перерывы, а также увеличат сроки эксплуатации помещений.

Пословица гласит: «Здоровье дороже золота». А это значит, что хорошее самочувствие — основа нашего благополучия. Краска Dulux Professional Bindo 20 создавалась специально для помещений, предназначенных для лечения, восстановления и отдыха.



# BINDO 20

## Полуматовая краска для стен и потолков в помещениях с повышенными требованиями к чистоте и гигиене

## Антибактериальная, защищает от плесени

СОДЕРЖИТ ИОНЫ СЕРЕБРА

Препятствует появлению микроорганизмов (бактерий, микроскопических водорослей и грибов), уничтожает микробы на протяжении всего срока службы покрытия. По результатам тестов от 94,6 до 99,99 % бактерий и плесневых грибков погибают на покрытии BINDO 20 за 24 часа (по нормативу достаточно 90 %).

Подтверждено ФБУН ГНЦ ПМБ, протокол испытаний №197 от 11.12.2018

Тестовое покрытие через 24 часа после заражения

**Антимикробная активность**

Бактерии: *Escherichia coli* ATCC 25922, *Staphylococcus aureus* ATCC 6538 P, *B.subtilis* ATCC 6633. Плесневые грибки: *Alternaria alternata, Aspergillus niger, Aspergillus versicolor, Aureobasidium pullulans, Cladosporium cladosporoides, Penicillium funiculosum, Penicillium purpurogenum, Phoma violacea, Ulocladium atrum.* Дрожжевые грибки: *Candida albicans, Rhodotorula rubra, Saccharomyces cerevisiae.* Водоросли: *Chlorella emersonii, Gloeocapsa sp., Nostoc commune, Pleurococcus sp., Scenedesmus vacuolatus, Stichococcus bacillaris, Stigeoclonium tenue, Trentepohlia aurea, Trentepohlia odora.*

Подтверждено ФГБУ «Центр госсанэпиднадзора», Экспертное заключение №001899 от 23.06.2020

## Стойкая к дезинфицирующим растворам

$O_2^{2-}$ $ClO^-$ $NH_4^+$

По результатам тестов устойчива к профессиональным дезинфицирующим средствам, содержащим пероксиды, активный хлор и соли аммония.

Подтверждено ИЛ Тест-Эксперт, протокол испытаний №003 /М-24/10/18 от 24.10.2018

- Идеальна для мест с большой проходимостью, таких как больницы, аэропорты, отели, торговые центры или школы
- Сертифицирована для применения в детских, медицинских учреждениях (в т.ч. лечебно-профилактических и санаторно-курортных), а также на объектах пищевой промышленности
- Имеет сертификат, подтверждающий класс пожарной опасности КМ1
- Готова к безвоздушному распылению, разбавление не требуется
- Тиксотропная, с нейтральным запахом

Сертифицировано для медицинских учреждений

Техническое описание: duluxexpert.ru

# ЦВЕТОВОЙ ДИЗАЙН В МЕДИЦИНСКИХ УЧРЕЖДЕНИЯХ

Dulux Professional Bindo 20 — наш ответ на актуальный запрос со стороны медицинских учреждений на качественные материалы и эстетически привлекательный дизайн.

Помещения медицинского назначения необходимо оформлять с особой тщательностью, поскольку они должны благотворно влиять на пациентов, оказывать успокаивающее воздействие на посетителей и создавать рабочее настроение у персонала.

Мы считаем цветовое решение идеально правильным, если оно:

- способствует формированию позитивного настроения у посетителей, пациентов и сотрудников;
- разграничивает пространство и помогает ориентироваться в помещении;
- создает благоприятное впечатление в целом о медицинском учреждении.

## Подбор цветового решения

Разработка цветового дизайна для медицинских учреждений является максимально сложной и ответственной задачей. Каждый человек интерпретирует цвета в зависимости от своих вкусов и предпочтений. Наше восприятие цвета зависит от множества факторов: помимо освещенности и случайного сочетания оттенков, это может быть усталость, возраст, дефекты зрения, физиологические особенности цветовосприятия.

## Внимание к каждой детали

Современная больница — это большое количество отделений, у каждого из которых свои задачи и функции. Все вместе они должны работать как единый, хорошо отлаженный механизм. Создавая цветовое решение, мы должны визуально выделить специализацию каждого отделения, не забывая про целостность дизайна.

Гармоничные цветовые и световые решения позволяют сделать пространство всей больницы и отдельных помещений более привлекательным и удобным, создать атмосферу эффективного и доброго взаимодействия всех людей — медицинских работников, посетителей и пациентов.

## I. Помещения общего пользования

**ПРИЕМНОЕ ОТДЕЛЕНИЕ И КОРИДОРЫ**

**ЗОНЫ ОЖИДАНИЯ**

**СТОЛОВАЯ И КАФЕ**

## II. Помещения для пациентов

**ПАЛАТЫ**

**ДЕТСКИЕ ОТДЕЛЕНИЯ**

**ОТДЕЛЕНИЯ РЕАНИМАЦИИ**

## III. Лечебные и процедурные кабинеты

**КАБИНЕТЫ ПАССИВНОЙ ТЕРАПИИ**

**КАБИНЕТЫ ФУНКЦИОНАЛЬНОЙ АКТИВНОЙ ТЕРАПИИ**

**ОПЕРАЦИОННЫЕ**

## IV. Помещения для персонала

# I. ПОМЕЩЕНИЯ ОБЩЕГО ПОЛЬЗОВАНИЯ

**НЕЙТРАЛЬНЫЕ ЦВЕТА**

30GY 83/021

70YY 65/090

20YY 43/083

10RB 14/049

## Советы и рекомендации

- Используйте насыщенные цвета для оформления приемного отделения, чтобы подчеркнуть его исключительную значимость.
- В помощь пациентам используйте разные цвета при покраске каждого отделения. Для разграничения отдельных помещений и уровней пользуйтесь яркими контрастными цветами, такими как красный, голубой и желтый.
- Не забывайте, что пожилые люди плохо различают зеленый и синий цвета. Для того чтобы пожилые и слабовидящие люди могли легко ориентироваться в пространстве, разница коэффициентов отражения света между выбранными вами цветами должна быть не менее 30 единиц.
- Для обозначения начала и конца длинных коридоров используйте контрастные цвета.
- Избегайте глянцевых покрытий, так как они могут создать слепящие блики.
- Использование цветовых акцентов в зонах отдыха сделает пространство более привлекательным.

Указанные образцы цвета могут отличаться от реальных, перед колеровкой сверьте их с веером Dulux

## Зоны ожидания

## Приемное отделение и коридоры

## Столовая и кафе

# I. ПОМЕЩЕНИЯ ОБЩЕГО ПОЛЬЗОВАНИЯ

## НЕЙТРАЛЬНЫЕ ЦВЕТА

30GY 83/021

70YY 65/090

20YY 43/083

10RB 14/049

70YY 53/638

10BG 63/097

04RB 71/092

53YR 17/504

10BG 39/244

78YR 39/593

10GY 41/600

05YR 15/555

50BB 18/276

42YY 64/745

60YY 47/608

53YR 17/504

10YR 09/250

23RB 11/349

30YY 79/053

90YR 26/147

Указанные образцы цвета могут отличаться от реальных, перед колеровкой сверьте их с веером Dulux

## Зоны ожидания

Удобство зон ожидания чрезвычайно важно для людей, испытывающих физический дискомфорт, тревогу или страх. Простые уютные цвета в сочетании с яркими деталями и веселыми орнаментами при оформлении этих помещений способны вернуть душевное спокойствие и облегчить боль.

## Приемное отделение и коридоры

Просторный вестибюль, приветливая стойка ресепшн, комфортная и уютная обстановка — все это элементы приемного отделения, созданного для удобства посетителей. Хорошо заметные указатели контрастных цветов в коридорах помогут посетителям легко ориентироваться в больнице и находить нужные помещения.

## Столовая и кафе

В оформлении зон общественного питания в больницах стоит обратить особое внимание на любовь и заботу — как в оформлении хорошего ресторана. Дизайн должен стать гармоничной частью единого визуального решения больницы, создавая при этом привлекательное и уютное пространство с мягким освещением и ненавязчивым цветовым декором, в котором так приятно отдохнуть.

# II. ПАЛАТЫ ДОЛГОСРОЧНОГО ПРЕБЫВАНИЯ ПАЦИЕНТОВ

### НЕЙТРАЛЬНЫЕ ЦВЕТА

61YY 89/040

70YY 65/090

50YR 47/057

70BB 35/108

## Советы и рекомендации

- Постарайтесь отказаться от оформления палат в ярко-зеленый цвет, так как он искажает естественный цвет кожи.
- Лучше обойтись без ярко-желтого цвета в отделениях педиатрии, так как он усложняет диагностирование желтухи.
- Уменьшая площадь ярко-белых поверхностей, вы сможете избежать бликов.
- Предусмотрите в палатах достаточно помещений для хранения, чтобы избежать визуального беспорядка.

Указанные образцы цвета могут отличаться от реальных, перед колеровкой сверьте их с веером Dulux

## Палаты

## Детские отделения

## Отделения реанимации

# II. ПАЛАТЫ ДОЛГОСРОЧНОГО ПРЕБЫВАНИЯ ПАЦИЕНТОВ

## НЕЙТРАЛЬНЫЕ ЦВЕТА

61YY 89/040

70YY 65/090

50YR 47/057

70BB 35/108

10YY 72/172

80YR 35/383

90RR 16/386

70YY 75/124

20YY 36/370

30GG 19/370

90BG 72/088

50BB 39/188

70BB 09/241

28YR 29/561

78YR 39/593

42YY 64/745

70GY/22/546

17BG 36/333

90YR 72/159

86YY 77/295

90GG 74/108

90YY 48/500

50RR 10/229

70BG 40/284

30GY 75/105

70RR 73/025

38BB 69/096

Указанные образцы цвета могут отличаться от реальных, перед колеровкой сверьте их с веером Dulux

## Палаты

Уютные и удобные палаты оказывают большое влияние на процесс эффективного лечения и быстрого восстановления пациентов. Именно поэтому цветовое оформление и освещение требуют тщательного планирования. Откажитесь от использования ярких цветов на больших поверхностях: они могут мешать постановке верных диагнозов, а также приводить к зрительному перевозбуждению пациентов. Для окрашивания палат идеально подойдут мягкие оттенки с легкими цветовыми акцентами.

## Детские отделения

Дети боятся врачей, опасаются неизвестности. В оформлении детских отделений основные усилия следует направить на то, чтобы дети чувствовали себя комфортно и преодолели свой страх. Спокойные теплые тона в оформлении палат, яркие оттенки в игровых зонах — все это поможет ребенку освоиться в незнакомой среде.

## Отделения реанимации

Успех деятельности реанимационных отделений зависит от множества факторов: бесперебойной работы медицинского оборудования, соблюдения порядка и чистоты, ощущения безопасности и покоя. Мы советуем использовать мягкое, легко регулируемое освещение, а для стен выбрать ровные матовые покрытия нейтральных цветов. Чтобы избежать монотонности, можно ввести скромные цветовые акценты, чуть отличающиеся по тону или насыщенности.

# III. ТЕРАПЕВТИЧЕСКИЕ И ПРОЦЕДУРНЫЕ КАБИНЕТЫ КРАТКОСРОЧНОГО ПРЕБЫВАНИЯ

**НЕЙТРАЛЬНЫЕ ЦВЕТА**

30GY 83/021

50YY 63/041

50BG 44/094

50BB 17/126

## Советы и рекомендации

- Цвета для покраски следует выбирать, учитывая назначение кабинета, методы и виды лечения.
- Яркие цвета, стимулирующие физическую активность, отлично подойдут для помещений функциональной терапии.
- Цвета потолков всегда должны быть светлыми.

Указанные образцы цвета могут отличаться от реальных, перед колеровкой сверьте их с веером Dulux

## Кабинеты пассивной терапии

## Кабинеты функциональной активной терапии



## Операционные

# III. ТЕРАПЕВТИЧЕСКИЕ И ПРОЦЕДУРНЫЕ КАБИНЕТЫ КРАТКОСРОЧНОГО ПРЕБЫВАНИЯ

## НЕЙТРАЛЬНЫЕ ЦВЕТА

30GY 83/021

50YY 63/041

50BG 44/094

50BB 17/126

32GY 51/432

50BG 41/312

61BB 28/291

30RR 12/281

45YY 65/710

28YR 29/561

90GY 83/033

70GG 39/303

86BG 43/321

90GG 40/115

30GG 83/088

Указанные образцы цвета могут отличаться от реальных, перед колеровкой сверьте их с веером Dulux

## Кабинеты пассивной терапии

Для покраски лечебных кабинетов отлично подойдут неяркие оттенки. Броские цветовые детали добавят оптимизма, поднимут настроение как пациентам, так и медицинскому персоналу.

## Кабинеты функциональной активной терапии

Для кабинетов активной терапии следует использовать более насыщенные цвета, побуждая пациентов к участию в процессе собственного лечения. Разнообразие оттенков создаст радостное настроение, столь необходимое для успешного выздоровления.



## Операционные

Одноцветная покраска в зеленый или голубой цвет позволяет снизить зрительное напряжение, связанное с длительной концентрацией внимания в ходе сложной операции. Идеально подходящим можно считать зеленый цвет, так как он нейтрализует яркий цвет крови, устраняет слепящий эффект от желтого света операционных ламп.

# IV. ПОМЕЩЕНИЯ ДЛЯ ПЕРСОНАЛА

## НЕЙТРАЛЬНЫЕ ЦВЕТА

30YY 78/018

40YY 51/084

60YR 30/094

70BB 15/081

50YR 32/460

12RR 07/229

40YY 49/408

50BG 20/230

30GG 40/290

30BB 27/236

Указанные образцы цвета могут отличаться от реальных, перед колеровкой сверьте их с веером Dulux

## Помещения для персонала

Настроение и физическое самочувствие сотрудников влияет на успех деятельности медицинского учреждения. Спокойная оптимистичная обстановка, возможность отдохнуть и быстро набраться сил — основные требования, предъявляемые к зонам отдыха для персонала. Очень важно визуально отделить такие помещения от лечебных, чтобы помочь медработникам быстрее отвлечься от работы.





## Советы и рекомендации

- Важно научиться правильно использовать контрастные световые и цветовые решения.
- Цвета должны гармонировать с мебелью и отделочными материалами.
- Цветовые акценты позволят зарядить помещение позитивной энергией.

# НАШИ ПРОЕКТЫ

The Royal Children's Hospital
*Мельбурн, Австралия*

Архитектурные бюро
*Billard Leece Partnership and Bates*

Institut Universitaire du Cancer: Oncopole
*Тулуза, Франция*

Архитектурное бюро
*Jean-Paul Viguier et Associés*

# Стойкость к дезинфицирующим растворам

$O_2^{2-}$ $ClO^-$ $NH_4^+$

Независимые испытания показали, что эти краски Dulux устойчивы к действию дезинфицирующих растворов, применяемых в медицинских учреждениях.
Покрытия сохраняют защитные свойства, цвет и свежесть при многократном мытье:

Dulux DIAMOND Алмазная прочность

Dulux BINDO Expert

Dulux Мебель и дерево

Вы можете прицельно выбрать краску для конкретного пространства, учитывая интенсивность его эксплуатации, материал поверхности и дизайн помещения.

Протоколы испытаний лаборатории «МДМ Групп»
№№ МРН-1220Е-1021 и 1022 от 14.12.2020.

Техническое описание: duluxexpert.ru

## О КОМПАНИИ AKZONOBEL

В AkzoNobel мы поистине любим краски. Создавая продукцию и устанавливая стандарты в цвете и защите с 1792 года, мы гордимся званием экспертов в области производства красок и покрытий.

Нашим продуктам доверяют клиенты во всем мире. Компания, штаб-квартира которой расположена в Нидерландах, ведет свою деятельность более чем в 150 странах.

Около 35 000 талантливых сотрудников искренне заинтересованы в предоставлении клиентам высококачественных продуктов и услуг.

## КОНТАКТЫ ДЛЯ СВЯЗИ

ЗАО «Акзо Нобель Декор»

Северная промзона, Покровский пр-д, вл. 9

г. Балашиха, Московская обл., 143900

duluxexpert.ru; dulux.ru

Тел.: (495) 795-01-60

**Горячая линия: 8 800 333 68 48**

**Звонки по России бесплатные**